

## FRIESTÜREN




CHARISMA-F:  
Nuss amerik.



CHARISMA-F:  
Weiß matt/Satinatoglas



CHARISMA-D:  
Landeiche



CHARISMA-DQ:  
Kernesche/Satinatoglas



CHARISMA-FQ:  
Landeiche Bronze/Satinatoglas



**NEU:** CHARISMA-EQ:  
Landeiche/Floatglas Mit Design-  
mattierung Print NOVALEA  
Satinato Optik

Die zurückgenommenen und vortretenden Segmente teilen das Türblatt von Friestüren auf spannende Art. DANA eröffnet mit einer Vielfalt an Holzarten und Glaseinsätzen im Füllungsbereich gestalterischen Spielraum. Motivkerbungen und/oder Lisenen setzen interessante Kontraste.



**NEU:** CHARISMA-E:  
Weiß matt/Floatglas mit Designmattierung Print NOVALEA  
Satinato Optik




# IMMER WIEDER ANDERS.


Interessant gegliederte Türblätter.




CHARISMA-D:  
Landeiche naturlackiert/  
Glas Float/Drücker Vitoria PLANOFIX




CHARISMA-F:  
Weiß matt/Floatglas mit  
Designmattierung Print STRIA  
in Satinooptik



CHARISMA-FMOD4:  
Weiß matt/Lisenen in  
Nirooptik/Glas MOTIV 340/  
Satinatoglas



CHARISMA-FLIN4:  
Weiß matt/Lisenen in  
Nussoptik/Glas MOTIV 340/  
Satinatoglas



CHARISMA-FMOT340:  
Weiß matt/Motivkerbungen/  
Glas MOTIV 340/Satinatoglas