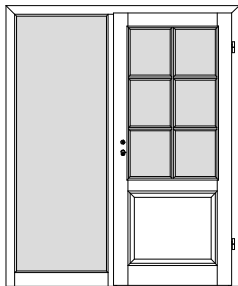




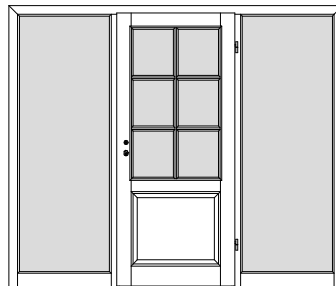
Windfangzargen *Typ LH / Inline / OG / BLZ / ABZ*

Ahorn, Birke, Buche, Eiche, Erle, Esche, Lärche, Hemlock, am. Kirschbaum, Nussbaum, Pinie etc.



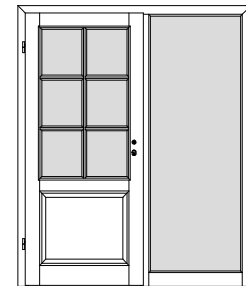
WI1S

1-flgl. Tür mit 1 festen Seitenteil *links*



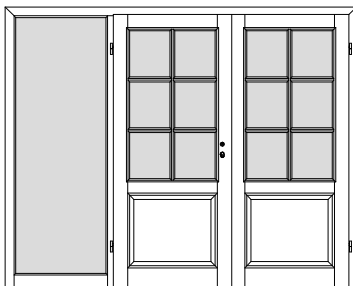
WI2S

1-flgl. Tür mit 2 festen Seitenteilen *links + rechts*



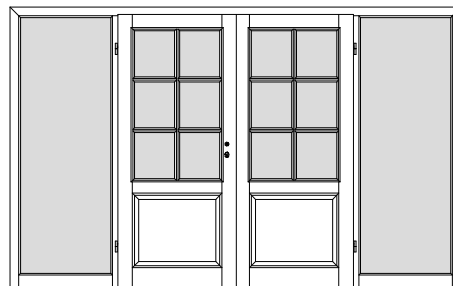
WI1S

1-flgl. Tür mit 1 festen Seitenteil *rechts*



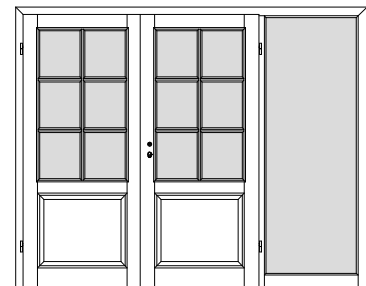
WID1S

2-flgl. Tür mit 1 festen Seitenteil *links*



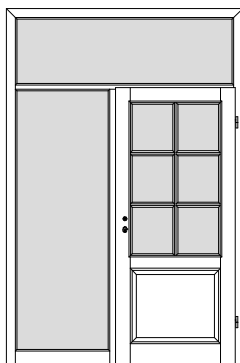
WID2S

2-flgl. Tür mit 2 festen Seitenteilen *links + rechts*



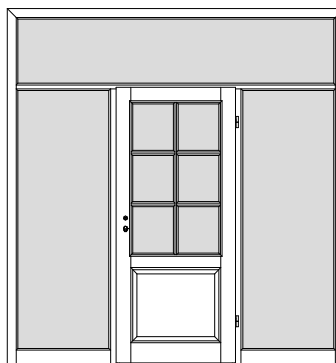
WID1S

2-flgl. Tür mit 1 festen Seitenteil *rechts*



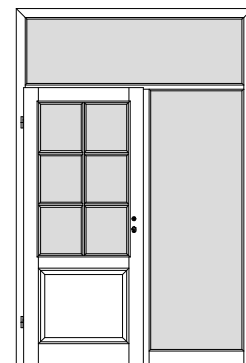
WIG1S

1-flgl. Tür mit 1 festen Seitenteil *links*
+ Oberlicht



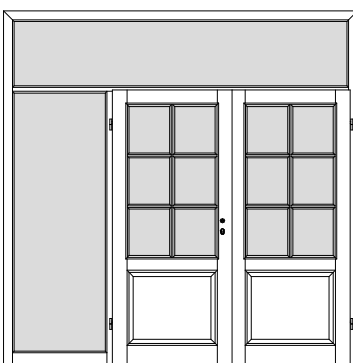
WIG2S

1-flgl. Tür mit 2 festen Seitenteilen *links + rechts*
+ Oberlicht



WIG1S

1-flgl. Tür mit 1 festen Seitenteil *rechts*
+ Oberlicht



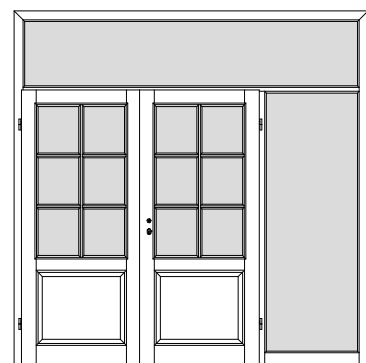
WIGD1S

2-flgl. Tür mit 1 festen Seitenteil *links*
+ Oberlicht



WIGD2S

2-flgl. Tür mit 2 festen Seitenteilen *links + rechts*
+ Oberlicht



WIGD1S

2-flgl. Tür mit 1 festen Seitenteil *rechts*
+ Oberlicht

*** Alle Seitenteile / Oberlichter sind mit Glasleisten zur bauseitigen Verglasung vorgerichtet, generell ohne Glas. ***